



ИНН 2 / 2 1 1 5 9 2 1 /

КПП 2 7 2 1 0 1 0 0 1 Стр. 0 0 1



19C2 FDE3 5081 87EA F2B7 E4BC 3E04 A7F1

Форма по КНД 0710099

Бухгалтерская (финансовая) отчетность

Номер корректировки 0

Отчетный период (код) 34

Отчетный год 2012

Открытое акционерное общество "Проектно-изыскательский институт воздушного транспорта "Дальаэропроект"

(наименование организации)

Код вида экономической деятельности по классификатору ОКВЭД 74.20.13

Код по ОКПО 01131559

Форма собственности (по ОКФС) 12

Организационно-правовая форма (по ОКОПФ) 47

Единица измерения: (тыс. руб. / млн. руб. - код по ОКЕИ) 384

На 39 страницах

с приложением документов или их копий на [] листах

Достоверность и полноту сведений, указанных в настоящем документе, подтверждаю:

Руководитель

Генендер Анатолий Павлович

(фамилия, имя, отчество * полностью)

Подпись _____ Дата _____

Главный бухгалтер



(фамилия, имя, отчество * полностью)

Подпись _____

* Отчество при наличии.

Заполняется работником налогового органа

Сведения о представлении документа

Данный документ представлен (код) []

на [] страницах

в составе (отметить знаком V)

0710001 [] 0710002 []

0710005 [] 0710006 []

ИФНС РОССИИ ЦЕНТРАЛЬНОМУ РАЙОНУ Г. ХАБАРОВСКА

с приложением документов или их копий на [] листах

01 АПР 2013

Дата представления документа ПОЛУЧЕНО ПО Т К С

Зарегистрирован за № []

Фамилия, И. О.*

Подпись

Бухгалтерский баланс
на 31 декабря 2012 г.

Организация	Открытое акционерное общество "Проектно-изыскательский институт воздушного транспорта "Дальаэропроект"	по ОКПО	01131559		
Идентификационный номер налогоплательщика		ИНН	2721159217		
Вид экономической деятельности		по ОКВЭД	74.20.13		
Организационно-правовая форма / форма собственности	Открытое акционерное общество /	по ОКОПФ / ОКФС	47	12	
Единица измерения:	в тыс. рублей	по ОКЕИ	384		
Местонахождение (адрес)	680000, Хабаровский край, Хабаровск г, Ким-Ю-Чена ул, дом № 45				

Коды		
0710001		
31	12	2012
01131559		
2721159217		
74.20.13		
47	12	
384		


Пояснения	Наименование показателя	Код	На 31 декабря 2012 г.	На 31 декабря 2011 г.	На 31 декабря 2010 г.
	АКТИВ				
	I. ВНЕОБОРОТНЫЕ АКТИВЫ				
	Нематериальные активы	1110	-	-	-
	в том числе:				
	Нематериальные активы в организации	11101	-	-	-
	Приобретение нематериальных активов	11102	-	-	-
	Результаты исследований и разработок	1120	-	-	-
	в том числе:				
	Расходы на научно-исследовательские, опытно-конструкторские и технологические работы	11201	-	-	-
	Нематериальные поисковые активы	1130	-	-	-
	Материальные поисковые активы	1140	-	-	-
	Основные средства	1150	6 809	9 513	10 849
	в том числе:				
2.1.	Основные средства в организации	11501	6 809	9 513	10 849
	Объекты недвижимости, права собственности на которые не зарегистрированы	11502	-	-	-
	Оборудование к установке	11503	-	-	-
	Приобретение земельных участков	11504	-	-	-
	Приобретение объектов природопользования	11505	-	-	-
	Строительство объектов основных средств	11506	-	-	-
	Приобретение объектов основных средств	11507	-	-	-
	Доходные вложения в материальные ценности	1160	-	-	-
	Финансовые вложения	1170	-	-	-
	Отложенные налоговые активы	1180	5 695	897	704
	Прочие внеоборотные активы	1190	-	-	-
	Итого по разделу I	1100	12 504	10 410	11 553
	II. ОБОРОТНЫЕ АКТИВЫ				
	Запасы	1210	19 307	22 867	27 104
	в том числе:				
4.1.	Материалы	12101	96	786	883
	Брак в производстве	12102	-	-	-
	Товары отгруженные	12103	-	-	-
	Товары	12104	-	-	-
	Готовая продукция	12105	-	-	-
	Расходы на продажу	12106	-	-	-
	Основное производство	12107	-	-	-

	Полуфабрикаты собственного производства	12108	-	-	-
	Вспомогательные производства	12109	-	-	-
	Обслуживающие производства и хозяйства	12110	-	-	-
4.1.	Выполненные этапы по незавершенным работам	12111	19 211	22 081	26 221
	Налог на добавленную стоимость по приобретенным ценностям	1220	-	-	80
	в том числе:				
	НДС по приобретенным ОС	12201	-	-	-
	НДС по приобретенным НМА	12202	-	-	-
	НДС по приобретенным материально-производственным запасам	12203	-	-	80
	НДС по приобретенным услугам	12204	-	-	-
	Дебиторская задолженность	1230	7 252	37 382	88 750
	в том числе:				
5.1.	Расчеты с поставщиками и подрядчиками	12301	815	1 540	2 594
5.1.	Расчеты с покупателями и заказчиками	12302	5 382	34 739	85 040
5.1.	Расчеты по налогам и сборам	12303	866	564	109
5.1.	Расчеты по социальному страхованию и обеспечению	12304	105	502	692
5.1.	Расчеты с подотчетными лицами	12305	81	-	139
	Расчеты с персоналом по прочим операциям	12306	1	-	-
	Расчеты по вкладам в уставный (складочный) капитал	12307	-	-	-
5.1.	Расчеты с разными дебиторами и кредиторами	12308	2	39	176
	Финансовые вложения (за исключением денежных эквивалентов)	1240	-	-	-
	в том числе:				
	Акции	12401	-	-	-
	Долговые ценные бумаги	12402	-	-	-
	Предоставленные займы	12403	-	-	-
	Вклады по договору простого товарищества	12404	-	-	-
	Приобретенные права в рамках оказания финансовых услуг	12405	-	-	-
	Депозитные счета	12406	-	-	-
	Денежные средства и денежные эквиваленты	1250	1 480	21 335	6 033
	в том числе:				
	Касса организации	12501	38	31	7
	Операционная касса	12502	-	-	-
	Касса организации (в валюте)	12503	-	-	-
	Расчетные счета	12504	1 442	20 968	4 673
	Валютные счета	12505	-	-	-
	Аккредитивы	12506	-	-	-
	Чековые книжки	12507	-	-	-
	Аккредитивы (в валюте)	12508	-	-	-
	Прочие специальные счета (в валюте)	12509	-	336	1 353
	Переводы в пути	12510	-	-	-
	Прочие оборотные активы	1260	815	1 170	5 069
	в том числе:				
	Акцизы по оплаченным материальным ценностям	12601	-	-	-
	Денежные документы	12602	-	-	7
	Денежные документы (в валюте)	12603	-	-	-
	Расходы будущих периодов	12604	77	557	1 720
	Недостачи и потери от порчи ценностей	12605	-	-	-
	НДС по авансам и переплатам	12606	738	613	3 342
	Итого по разделу II	1200	28 854	82 754	127 036
	БАЛАНС	1600	41 358	93 164	138 589

Пояснения	Наименование показателя	Код	На 31 декабря 2012 г.	На 31 декабря 2011 г.	На 31 декабря 2010 г.
	ПАССИВ				
	III. КАПИТАЛ И РЕЗЕРВЫ				
	Уставный капитал (складочный капитал, уставный фонд, вклады товарищей)	1310	27 176	27 176	27 176
	Собственные акции, выкупленные у акционеров	1320	-	-	-
	Переоценка внеоборотных активов	1340	-	-	-
	Добавочный капитал (без переоценки)	1350	-	-	-
	Резервный капитал	1360	714	710	451
	в том числе:				
	Резервы, образованные в соответствии с законодательством	13601	714	710	451
	Резервы, образованные в соответствии с учредительными документами	13602	-	-	-
	Нераспределенная прибыль (непокрытый убыток)	1370	(15 391)	9 445	11 424
	Итого по разделу III	1300	12 499	37 331	39 051
	IV. ДОЛГОСРОЧНЫЕ ОБЯЗАТЕЛЬСТВА				
	Заемные средства	1410	-	-	-
	в том числе:				
	Долгосрочные кредиты	14101	-	-	-
	Долгосрочные займы	14102	-	-	-
	Долгосрочные кредиты (в валюте)	14103	-	-	-
	Долгосрочные займы (в валюте)	14104	-	-	-
	Отложенные налоговые обязательства	1420	195	1 048	555
	Оценочные обязательства	1430	-	-	-
	Прочие обязательства	1450	-	-	-
	Итого по разделу IV	1400	195	1 048	555
	V. КРАТКОСРОЧНЫЕ ОБЯЗАТЕЛЬСТВА				
	Заемные средства	1510	-	20 269	17 453
	в том числе:				
	Краткосрочные кредиты	15101	-	16 917	17 414
	Краткосрочные займы	15102	-	3 000	-
	Проценты по краткосрочным кредитам	15103	-	165	38
	Проценты по долгосрочным кредитам	15104	-	-	-
	Проценты по краткосрочным займам	15105	-	187	-
	Проценты по долгосрочным займам	15106	-	-	-
	Краткосрочные кредиты (в валюте)	15107	-	-	-
	Краткосрочные займы (в валюте)	15108	-	-	-
	Проценты по краткосрочным кредитам (в валюте)	15109	-	-	-
	Проценты по долгосрочным кредитам (в валюте)	15110	-	-	-
	Проценты по краткосрочным займам (в валюте)	15111	-	-	-
	Проценты по долгосрочным займам (в валюте)	15112	-	-	-
	Кредиторская задолженность	1520	28 664	34 516	81 530
	в том числе:				
5.3.	Расчеты с поставщиками и подрядчиками	15201	1 562	2 527	2 451
5.3.	Расчеты с покупателями и заказчиками	15202	4 841	4 016	21 914
5.3.	Расчеты по налогам и сборам	15203	5 885	5 675	20 379
5.3.	Расчеты по социальному страхованию и обеспечению	15204	2 381	944	2 074
5.3.	Расчеты с персоналом по оплате труда	15205	-	-	1
	Расчеты с подотчетными лицами	15206	52	-	-
	Задолженность участникам (учредителям) по выплате доходов	15207	39	-	-

5.3.	Расчеты с разными дебиторами и кредиторами	15208	13 904	21 354	34 711
	Доходы будущих периодов	1530	-	-	-
	в том числе:				
	Целевое финансирование	15301	-	-	-
	Доходы, полученные в счет будущих периодов	15302	-	-	-
	Безвозмездные поступления	15303	-	-	-
	Предстоящие поступления по недостаткам, выявленным за прошлые годы	15304	-	-	-
	Оценочные обязательства	1540	-	-	-
	Прочие обязательства	1550	-	-	-
	Итого по разделу V	1500	28 664	54 785	98 983
	БАЛАНС	1700	41 358	93 164	138 589

Руководитель



(подпись)

Генендер Анатолий Павлович

(расшифровка подписи)

27 марта 2013 г.

Отчет о финансовых результатах
за Январь - Декабрь 2012г.

Организация	Открытое акционерное общество "Проектно-изыскательский институт воздушного транспорта "Дальаэропроект"	по ОКПО	01131559
Идентификационный номер налогоплательщика		ИНН	2721159217
Вид экономической деятельности		по ОКВЭД	74.20.13
Организационно-правовая форма / форма собственности	Открытое акционерное общество /	по ОКОПФ / ОКФС	47 / 12
Единица измерения:	в тыс. рублей	по ОКЕИ	384


Коды		
0710002		
31	12	2012
01131559		
2721159217		
74.20.13		
47	12	
384		

Пояснения	Наименование показателя	Код	За Январь - Декабрь 2012г.	За Январь - Декабрь 2011г.
	Выручка	2110	42 999	129 362
	в том числе:			
	по деятельности по основной системе налогообложения	21101	42 999	129 362
	Себестоимость продаж	2120	(52 123)	(87 600)
	в том числе:			
	по деятельности по основной системе налогообложения		(52 123)	(87 600)
	Валовая прибыль (убыток)	2100	(9 124)	41 762
	в том числе:			
	по деятельности по основной системе налогообложения		(9 124)	41 762
	Коммерческие расходы	2210	-	-
	в том числе:			
	по деятельности по основной системе налогообложения		-	-
	Управленческие расходы	2220	(23 403)	(36 445)
	в том числе:			
	по деятельности по основной системе налогообложения		(23 403)	(36 445)
	Прибыль (убыток) от продаж	2200	(32 527)	5 317
	в том числе:			
	по деятельности по основной системе налогообложения		(32 527)	5 317
	Доходы от участия в других организациях	2310	-	-
	в том числе:			
	Долевое участие в иностранных организациях	23101	-	-
	Долевое участие в российских организациях	23102	-	-
	Проценты к получению	2320	4	9
	в том числе:			
	Проценты к получению	23201	4	9
	Проценты по государственным ценным бумагам	23202	-	-
	Проценты по государственным ценным бумагам по ставке 0%	23203	-	-
	Проценты к уплате	2330	(1 480)	(1 388)
	в том числе:			
	Проценты к уплате	23301	(1 480)	(1 388)
	Прочие доходы	2340	10 226	4 671
	в том числе:			
	Доходы, связанные с реализацией основных средств	23401	1 339	-
	Доходы, связанные с реализацией нематериальных активов	23402	-	-
	Доходы, связанные с реализацией прочего имущества	23403	-	-

	Доходы по операциям с финансовыми инструментами срочных сделок, обращающимися на организованном рынке	23404	-	-
	Доходы, связанные со сдачей имущества в аренду (субаренду)	23405	-	-
	Доходы в виде восстановленных оценочных резервов	23406	-	1 058
	Прочие операционные доходы	23407	-	897
	Штрафы, пени, неустойки к получению	23408	-	-
	Прибыль прошлых лет	23409	-	-
	Возмещение убытков к получению	23410	-	-
	Курсовые разницы	23411	-	3
	Доходы в виде списанной кредиторской задолженности	23412	6 134	778
	Доходы, связанные с переоценкой внеоборотных активов	23413	-	-
	Прочие внереализационные доходы	23414	2 753	1 935
	Прочие расходы	2350	(6 030)	(7 349)
	в том числе:			
	Расходы, связанные с участием в российских организациях	23501	-	-
	Расходы, связанные с участием в иностранных организациях	23502	-	-
	Расходы, связанные с реализацией основных средств	23503	(1 458)	-
	Расходы, связанные с реализацией нематериальных активов	23504	-	-
	Расходы, связанные с реализацией прочего имущества	23505	-	-
	Расходы, связанный с реализацией права требования как оказания финансовых услуг	23506	-	-
	Расходы, связанные со сдачей имущества в аренду (субаренду)	23507	-	-
	Расходы в виде образованных оценочных резервов	23508	-	-
	Расходы на услуги банков	23509	(246)	(391)
	Прочие операционные расходы	23510	-	(897)
	Штрафы, пени, неустойки к уплате	23511	(2 777)	(67)
	Убытки прошлых лет	23512	-	-
	Курсовые разницы	23513	-	(25)
	Расходы в виде списанной дебиторской задолженности	23514	-	(3 576)
	Прочие внереализационные расходы	23515	(1 549)	(2 393)
	Прибыль (убыток) до налогообложения	2300	(29 807)	1 260
	в том числе:			
	по деятельности по основной системе налогообложения		(30 572)	1 260
	Текущий налог на прибыль	2410	-	(869)
	в т.ч. постоянные налоговые обязательства (активы)	2421	(307)	918
	Изменение отложенных налоговых обязательств	2430	853	(494)
	Изменение отложенных налоговых активов	2450	4 799	193
	Прочее	2460	(612)	(62)
	в том числе:			
	Налоги, уплачиваемые организациями, применяющими специальные налоговые режимы	24601	-	-
	Штрафные санкции и пени за нарушение налогового и иного законодательства	24602	(612)	(17)
	Чистая прибыль (убыток)	2400	(24 767)	28

Пояснения	Наименование показателя	Код	За Январь - Декабрь 2012г.	За Январь - Декабрь 2011г.
	СПРАВОЧНО			
	Результат от переоценки внеоборотных активов, не включаемый в чистую прибыль (убыток) периода	2510	-	-
	Результат от прочих операций, не включаемый в чистую прибыль (убыток) периода	2520	-	-
	Совокупный финансовый результат периода	2500	(24 767)	28
	Базовая прибыль (убыток) на акцию	2900	-	-
	Разводненная прибыль (убыток) на акцию	2910	-	-

Руководитель



Генендер Анатолий
Павлович

(подпись)

(расшифровка подписи)

27 марта 2013 г.


Наименование показателя	Код	Уставный капитал	Собственные акции, выкупленные у акционеров	Добавочный капитал	Резервный капитал	Нераспределенная прибыль (непокрытый убыток)	Итого
Уменьшение капитала - всего:	3220	-	-	-	-	(1 793)	(1 793)
в том числе:							
убыток	3221	X	X	X	X	-	-
переоценка имущества	3222	X	X	-	X	-	-
расходы, относящиеся непосредственно на уменьшение капитала	3223	X	X	-	X	(500)	(500)
уменьшение номинальной стоимости акций	3224	-	-	-	X	-	-
уменьшение количества акций	3225	-	-	-	X	-	-
реорганизация юридического лица	3226	-	-	-	-	-	-
дивиденды	3227	X	X	X	X	(1 293)	(1 293)
Изменение добавочного капитала	3230	X	X	-	-	-	X
Изменение резервного капитала	3240	X	X	X	259	(259)	X
Величина капитала на 31 декабря 2011 г.	3200	27 176	-	-	710	9 445	37 331
Увеличение капитала - всего:	3310	-	-	-	-	-	-
в том числе:							
чистая прибыль	3311	X	X	X	X	-	-
переоценка имущества	3312	X	X	-	X	-	-
доходы, относящиеся непосредственно на увеличение капитала	3313	X	X	-	X	-	-
дополнительный выпуск акций	3314	-	-	-	X	X	-
увеличение номинальной стоимости акций	3315	-	-	-	X	-	X
реорганизация юридического лица	3316	-	-	-	-	-	-
Уменьшение капитала - всего:	3320	-	-	-	-	(24 832)	(24 832)
в том числе:							
убыток	3321	X	X	X	X	(24 763)	(24 763)
переоценка имущества	3322	X	X	-	X	-	-
расходы, относящиеся непосредственно на уменьшение капитала	3323	X	X	-	X	-	-
уменьшение номинальной стоимости акций	3324	-	-	-	X	-	-
уменьшение количества акций	3325	-	-	-	X	-	-
реорганизация юридического лица	3326	-	-	-	-	-	-
дивиденды	3327	X	X	X	X	(69)	(69)
Изменение добавочного капитала	3330	X	X	-	-	-	X
Изменение резервного капитала	3340	X	X	X	4	(4)	X
Величина капитала на 31 декабря 2012 г.	3300	27 176	-	-	714	(15 391)	12 499

2. Корректировки в связи с изменением учетной политики и исправлением ошибок

Наименование показателя	Код	На 31 декабря 2010 г.	Изменения капитала за 2011 г.		На 31 декабря 2011 г.
			за счет чистой прибыли (убытка)	за счет иных факторов	
Капитал - всего					
до корректировок	3400	39 051	73	(1 793)	37 331
корректировка в связи с:					
изменением учетной политики	3410	-	-	-	-
исправлением ошибок	3420	-	-	-	-
после корректировок	3500	39 051	73	(1 793)	37 331
в том числе:					
нераспределенная прибыль (непокрытый убыток):					
до корректировок	3401	11 424	73	(2 052)	9 445
корректировка в связи с:					
изменением учетной политики	3411	-	-	-	-
исправлением ошибок	3421	-	-	-	-
после корректировок	3501	11 424	73	(2 052)	9 445
до корректировок	3402	-	-	-	-
корректировка в связи с:					
изменением учетной политики	3412	-	-	-	-
исправлением ошибок	3422	-	-	-	-
после корректировок	3502	-	-	-	-

3. Чистые активы

Наименование показателя	Код	На 31 декабря 2012 г.	На 31 декабря 2011 г.	На 31 декабря 2010 г.
Чистые активы	3600	12 499	37 331	39 051



Руководитель Генендер Анатолий Павлович
 (подпись) _____ (расшифровка подписи)

27 марта 2013 г.

**Отчет о движении денежных средств
за Январь - Декабрь 2012г.**


Организация	Идентификационный номер налогоплательщика	Вид экономической деятельности	Организационно-правовая форма / форма собственности	Дата (число, месяц, год)	Форма по ОКУД	по ОКПО	ИНН	по ОКВЭД	по ОКОПФ / ОКФС	по ОКЕИ
Открытое акционерное общество "Проектно-изыскательский институт воздушного транспорта "Дальаэропроект"			Открытое акционерное общество /							
Единица измерения:	в тыс. рублей									

Коды		
0710004		
31	12	2012
01131559		
2721159217		
74.20.13		
47	12	
384		

Наименование показателя	Код	За Январь - Декабрь 2012г.	За Январь - Декабрь 2011г.
Денежные потоки от текущих операций			
Поступления - всего	4110	82 733	-
в том числе:			
от продажи продукции, товаров, работ и услуг	4111	81 884	-
арендных платежей, лицензионных платежей, роялти, комиссионных и иных аналогичных платежей	4112	-	-
от перепродажи финансовых вложений	4113	-	-
	4114	-	-
прочие поступления	4119	849	-
Платежи - всего	4120	(81 871)	-
в том числе:			
поставщикам (подрядчикам) за сырье, материалы, работы, услуги	4121	(5 415)	-
в связи с оплатой труда работников	4122	(43 472)	-
процентов по долговым обязательствам	4123	(1 480)	-
налога на прибыль	4124	(303)	-
	4125	-	-
прочие платежи	4129	(31 201)	-
Сальдо денежных потоков от текущих операций	4100	862	-
Денежные потоки от инвестиционных операций			
Поступления - всего	4210	4	-
в том числе:			
от продажи внеоборотных активов (кроме финансовых вложений)	4211	-	-
от продажи акций (долей участия) в других организациях	4212	-	-
от возврата предоставленных займов, от продажи долговых ценных бумаг (прав требования денежных средств к другим лицам)	4213	-	-
дивидендов, процентов по долговым финансовым вложениям и аналогичных поступлений от долевого участия в других организациях	4214	-	-
	4215	-	-
прочие поступления	4219	4	-
Платежи - всего	4220	-	-
в том числе:			
в связи с приобретением, созданием, модернизацией, реконструкцией и подготовкой к использованию внеоборотных активов	4221	-	-
в связи с приобретением акций (долей участия) в других организациях	4222	-	-
в связи с приобретением долговых ценных бумаг (прав требования денежных средств к другим лицам), предоставление займов другим лицам	4223	-	-
процентов по долговым обязательствам, включаемым в стоимость инвестиционного актива	4224	-	-
	4225	-	-
прочие платежи	4229	-	-
Сальдо денежных потоков от инвестиционных операций	4200	4	-

Наименование показателя	Код	За Январь - Декабрь 2012г.	За Январь - Декабрь 2011г.
Денежные потоки от финансовых операций			
Поступления - всего	4310	15 315	-
в том числе:			
получение кредитов и займов	4311	15 315	-
денежных вкладов собственников (участников)	4312	-	-
от выпуска акций, увеличения долей участия	4313	-	-
от выпуска облигаций, векселей и других долговых ценных бумаг и др.	4314	-	-
	4315	-	-
прочие поступления	4319	-	-
Платежи - всего	4320	(36 036)	-
в том числе:			
собственникам (участникам) в связи с выкупом у них акций (долей участия) организации или их выходом из состава участников	4321	-	-
на выплату дивидендов и иных платежей по распределению прибыли в пользу собственников (участников)	4322	-	-
в связи с погашением (выкупом) векселей и других долговых ценных бумаг, возврат кредитов и займов	4323	(36 036)	-
	4324	-	-
прочие платежи	4329	-	-
Сальдо денежных потоков от финансовых операций	4300	(20 721)	-
Сальдо денежных потоков за отчетный период	4400	(19 855)	-
Остаток денежных средств и денежных эквивалентов на начало отчетного периода	4450	21 335	-
Остаток денежных средств и денежных эквивалентов на конец отчетного периода	4500	1 480	-
Величина влияния изменений курса иностранной валюты по отношению к рублю	4490	-	-

Руководитель




Генендер Анатолий
Павлович
(расшифровка подписи)

27 марта 2013 г.

**Отчет о целевом использовании средств
за Январь - Декабрь 2012г.**

Организация	Открытое акционерное общество "Проектно-изыскательский институт воздушного транспорта "Дальаэропроект"	по ОКПО	Коды		
Идентификационный номер налогоплательщика		ИНН	0710006		
Вид экономической деятельности		по ОКВЭД	2012	12	31
Организационно-правовая форма / форма собственности	Открытое акционерное общество /	по ОКОПФ / ОКФС	01131559		
Единица измерения:	в тыс. рублей	по ОКЕИ	2721159217		
			74.20.13		
			47	12	
			384		

Наименование показателя	Код	За Январь - Декабрь 2012г.	За Январь - Декабрь 2011г.
Остаток средств на начало отчетного года	6100	-	-
Поступило средств			
Вступительные взносы	6210	-	-
Членские взносы	6215	-	-
Целевые взносы	6220	-	-
Добровольные имущественные взносы и пожертвования	6230	-	-
Прибыль от предпринимательской деятельности организации	6240	-	-
Прочие	6250	-	-
Всего поступило средств	6200	-	-
Использовано средств			
Расходы на целевые мероприятия	6310	-	-
в том числе:			
социальная и благотворительная помощь	6311	-	-
проведение конференций, совещаний, семинаров и т.п.	6312	-	-
иные мероприятия	6313	-	-
Расходы на содержание аппарата управления	6320	-	-
в том числе:			
расходы, связанные с оплатой труда (включая начисления)	6321	-	-
выплаты, не связанные с оплатой труда	6322	-	-
расходы на служебные командировки и деловые поездки	6323	-	-
содержание помещений, зданий, автомобильного транспорта и иного имущества (кроме ремонта)	6324	-	-
ремонт основных средств и иного имущества	6325	-	-
прочие	6326	-	-
Приобретение основных средств, инвентаря и иного имущества	6330	-	-
Прочие	6350	-	-
Всего использовано средств	6300	-	-
Остаток средств на конец отчетного года	6400	-	-

Руководитель  Генендер Анатолий Павлович
(подпись) (расшифровка подписи)

27 марта 2013 г.

РАСЧЕТ
оценки стоимости чистых активов акционерного общества

Наименование показателя	Код строки бухгалтерского баланса	На начало отчетного года	На конец отчетного периода
I. Активы			
1. Нематериальные активы	1110	-	-
2. Основные средства	1150	9 513	6 809
3. Незавершенное строительство	1190	-	-
4. Доходные вложения в материальные ценности	1160	-	-
5. Долгосрочные и краткосрочные финансовые вложения <1>	1170+1240	-	-
6. Прочие внеоборотные активы <2>	1120+1130+ 1140+1180	897	5 695
7. Запасы	1210	22 867	19 307
8. Налог на добавленную стоимость по приобретенным ценностям	1220	-	-
9. Дебиторская задолженность <3>	1230	37 382	7 252
10. Денежные средства	1250	21 335	1 480
11. Прочие оборотные активы	1260	1 170	815
12. Итого активы, принимаемые к расчету (сумма данных пунктов 1-11)		93 164	41 358
II. Пассивы			
13. Долгосрочные обязательства по займам и кредитам	1410	-	-
14. Прочие долгосрочные обязательства <4>, <5>	1420	1 048	195
15. Краткосрочные обязательства по займам и кредитам	1510	20 269	-
16. Кредиторская задолженность	1520	34 516	28 664
17. Задолженность участникам (учредителям) по выплате доходов <*>	15207	-	39
18. Резервы предстоящих расходов	1540	-	-
19. Прочие краткосрочные обязательства <5>	1550	-	-
20. Итого пассивы, принимаемые к расчету (сумма данных пунктов 13-19)		55 833	28 860
21. Стоимость чистых активов акционерного общества (итого активы, принимаемые к расчету (стр. 12), минус итог пассивы, принимаемые к расчету (стр. 20))		37 330	12 499

<1> За исключением фактических затрат по выкупу собственных акций у акционеров.

<2> Включая величину отложенных налоговых активов.

<3> За исключением задолженности участников (учредителей) по взносам в уставный капитал.

<4> Включая величину отложенных налоговых обязательств.

<5> В данных о величине прочих долгосрочных и краткосрочных обязательств приводятся суммы созданных в установленном порядке резервов в связи с условными обязательствами и с прекращением деятельности.

Руководитель

(подпись)

(расшифровка подписи)

<*> Примечание: сумма по строке 17 "Задолженности участникам (учредителям) по выплате доходов" включена в строку 16 "Кредиторская задолженность". При суммировании данных раздела II в строке 20 значение строки 17 не учитывается.

**Пояснения к бухгалтерскому балансу
и отчету о прибылях и убытках (тыс. руб)**

**1. Нематериальные активы и расходы на научно-исследовательские, опытно-конструкторские и технологические работы (НИОКР)
1.1. Наличие и движение нематериальных активов**

Форма 0710005 с.1

Наименование показателя	Код	Период	Изменения за период				На конец периода					
			На начало года		Выбыло		Переоценка		На конец периода			
			первоначальная стоимость	накопленная амортизация и убытки от обесценения	первоначальная стоимость	накопленная амортизация и убытки от обесценения	Первоначальная стоимость	накопленная амортизация	первоначальная стоимость	накопленная амортизация и убытки от обесценения		
Нематериальные активы - всего	5100	за 2012 г.	-	-	-	-	-	-	-	-	-	-
	5110	за 2011 г.	-	-	-	-	-	-	-	-	-	-
в том числе:	5101	за 2012 г.	-	-	-	-	-	-	-	-	-	-
	5111	за 2011 г.	-	-	-	-	-	-	-	-	-	-

1.2. Первоначальная стоимость нематериальных активов, созданных самой организацией

Наименование показателя	Код	На 31 декабря 2012 г.		На 31 декабря 2011 г.		На 31 декабря 2010 г.	
		5120	-	-	-	-	-
Всего	5121	-	-	-	-	-	-
в том числе:							

1.3. Нематериальные активы с полностью погашенной стоимостью

Наименование показателя	Код	На 31 декабря 2012 г.	На 31 декабря 2011 г.	На 31 декабря 2010 г.
Всего	5130	-	-	-
в том числе:	5131	-	-	-

1.4. Наличие и движение результатов НИОКР

Наименование показателя	Код	Период	На начало года		Поступило	Изменения за период		На конец периода	
			первоначальная стоимость	часть стоимости, списанной на расходы		Выбыло	часть стоимости, списанной на расходы за период	первоначальная стоимость	часть стоимости, списанной на расходы
НИОКР - всего	5140	за 2012 г.	-	-	-	-	-	-	-
	5150	за 2011 г.	-	-	-	-	-	-	-
в том числе:	5141	за 2012 г.	-	-	-	-	-	-	-
	5151	за 2011 г.	-	-	-	-	-	-	-

1.5. Незаконченные и неоформленные НИОКР и незаконченные операции по приобретению нематериальных активов

Наименование показателя	Код	Период	На начало года	Изменения за период			На конец периода
				затраты за период	списано затрат как не давших положительного результата	принято к учету в качестве нематериальных активов или НИОКР	
Затраты по незаконченным исследованиям и разработкам - всего	5160	за 2012 г.	-	-	-	-	
	5170	за 2011 г.	-	-	-	-	
В том числе:	5161	за 2012 г.	-	-	-	-	
	5171	за 2011 г.	-	-	-	-	
незаконченные операции по приобретению нематериальных активов - всего	5180	за 2012 г.	-	-	-	-	
	5190	за 2011 г.	-	-	-	-	
В том числе:	5181	за 2012 г.	-	-	-	-	
	5191	за 2011 г.	-	-	-	-	

2.2. Незавершенные капитальные вложения

Наименование показателя	Код	Период	На начало года	Изменения за период			На конец периода
				затраты за период	списано	принято к учету в качестве основных средств или увеличена стоимость	
Незавершенное строительство и незаконченные операции по приобретению, модернизации и т.п. основных средств - всего	5240	за 2012 г.	-	-	-	-	
	5250	за 2011 г.	-	-	-	-	
В том числе:	5241	за 2012 г.	-	-	-	-	
	5251	за 2011 г.	-	-	-	-	

2.3. Изменение стоимости основных средств в результате достройки, дооборудования, реконструкции и частичной ликвидации

Наименование показателя	Код	за 2012 г.		за 2011 г.	
Увеличение стоимости объектов основных средств в результате достройки, дооборудования, реконструкции - всего	5260	-	-	-	-
		В том числе:			
Уменьшение стоимости объектов основных средств в результате частичной ликвидации - всего:	5270	-	-	-	-
		В том числе:			
	5271	-	-	-	-

2.4. Иное использование основных средств

Наименование показателя	Код	На 31 декабря 2012 г.	На 31 декабря 2011 г.	На 31 декабря 2010 г.
Переданные в аренду основные средства, числящиеся на балансе	5280	-	-	-
Переданные в аренду основные средства, числящиеся за балансом	5281	-	-	-
Полученные в аренду основные средства, числящиеся на балансе	5282	-	-	-
Полученные в аренду основные средства, числящиеся за балансом	5283	150	117	117
Объекты недвижимости, принятые в эксплуатацию и фактически используемые, находящиеся в процессе государственной регистрации	5284	-	-	-
Основные средства, переведенные на консервацию	5285	-	-	-
Иное использование основных средств (залог и др.)	5286	-	-	-
	5287			

3.2. Иное использование финансовых вложений

Наименование показателя	Код	На 31 декабря 2012 г.	На 31 декабря 2011 г.	На 31 декабря 2010 г.
Финансовые вложения, находящиеся в залоге - всего	5320	-	-	-
в том числе:				
Финансовые вложения, переданные третьим лицам (кроме продажи) - всего	5321	-	-	-
в том числе:	5325	-	-	-
Иное использование финансовых вложений	5326	-	-	-
	5329	-	-	-

4.2. Запасы в залоге

Наименование показателя	Код	На 31 декабря 2012 г.	На 31 декабря 2011 г.	На 31 декабря 2010 г.
Запасы, не оплаченные на отчетную дату - всего	5440	-	-	-
в том числе:				
Запасы, находящиеся в залоге по договору - всего	5441	-	-	-
в том числе:	5445	-	-	-
	5446	-	-	-

5. Дебиторская и кредиторская задолженность
5.1. Наличие и движение дебиторской задолженности

Наименование показателя	Код	Период	На начало года				Изменения за период				На конец периода				
			учтенная по условиям договора	величина резерва по сомнительным долгам	в результате хозяйственных операций (сумма долга по сделке, операции)	причитающиеся проценты, штрафы и иные начисления	погашение	списание на финансовый результат	восстановление резерва	перевод из долго- в краткосрочную задолженность	учтенная по условиям договора	величина резерва по сомнительным долгам			
													Выбыло		
Долгосрочная дебиторская задолженность - всего	5501	за 2012 г.	-	-	-	-	-	-	-	-	-	-	-	-	
	5521	за 2011 г.	-	-	-	-	-	-	-	-	-	-	-	-	-
в том числе: Расчеты с покупателями и заказчиками	5502	за 2012 г.	-	-	-	-	-	-	-	-	-	-	-	-	-
	5522	за 2011 г.	-	-	-	-	-	-	-	-	-	-	-	-	-
Авансы выданные	5503	за 2012 г.	-	-	-	-	-	-	-	-	-	-	-	-	-
	5523	за 2011 г.	-	-	-	-	-	-	-	-	-	-	-	-	-
Прочая	5504	за 2012 г.	-	-	-	-	-	-	-	-	-	-	-	-	-
	5524	за 2011 г.	-	-	-	-	-	-	-	-	-	-	-	-	-
	5505	за 2012 г.	-	-	-	-	-	-	-	-	-	-	-	-	-
	5525	за 2011 г.	-	-	-	-	-	-	-	-	-	-	-	-	-
Краткосрочная дебиторская задолженность - всего	5510	за 2012 г.	38 440	(1 058)	68 330	-	(97 402)	-	-	(664)	-	-	-	7 646	(394)
	5530	за 2011 г.	88 750	-	188 636	-	(238 946)	-	-	-	-	-	-	38 440	(1 058)
в том числе: Расчеты с покупателями и заказчиками	5511	за 2012 г.	35 797	(1 058)	54 573	-	(82 901)	-	-	(664)	-	-	-	5 747	(394)
	5531	за 2011 г.	85 040	-	154 943	-	(204 186)	-	-	-	-	-	-	35 797	(1 058)
Авансы выданные	5512	за 2012 г.	1 540	-	4 802	-	(5 528)	-	-	-	-	-	-	814	-
	5532	за 2011 г.	2 594	-	12 716	-	(13 770)	-	-	-	-	-	-	1 540	-
Прочая	5513	за 2012 г.	1 103	-	8 955	-	(8 973)	-	-	-	-	-	-	1 065	-
	5533	за 2011 г.	1 116	-	20 977	-	(20 990)	-	-	-	-	-	-	1 103	-
	5514	за 2012 г.	-	-	-	-	-	-	-	-	-	-	-	-	-
	5534	за 2011 г.	-	-	-	-	-	-	-	-	-	-	-	-	-
Итого	5500	за 2012 г.	38 440	(1 058)	68 330	-	(97 402)	-	-	(664)	-	-	-	7 646	(394)
	5520	за 2011 г.	88 750	-	188 636	-	(238 946)	-	-	-	-	-	-	38 440	(1 058)

5.2. Просроченная дебиторская задолженность

Наименование показателя	Код	На 31 декабря 2012 г.		На 31 декабря 2011 г.		На 31 декабря 2010 г.	
		учтенная по условиям договора	балансовая стоимость	учтенная по условиям договора	балансовая стоимость	учтенная по условиям договора	балансовая стоимость
Всего		394	394	1 369	302	-	-
в том числе:							
расчеты с покупателями и заказчиками	5540	394	394	1 369	302	-	-
расчеты с поставщиками и заказчиками (в части авансовых платежей, предоплат)	5541	394	394	1 369	302	-	-
прочая	5542	-	-	-	-	-	-
	5543	-	-	-	-	-	-
	5544	-	-	-	-	-	-

5.3. Наличие и движение кредиторской задолженности

Наименование показателя	Код	Период	Остаток на начало года	Изменения за период				остаток на конец периода	
				поступление		погашение	выбыло		перевод из долго- в краткосрочную задолженность
				в результате хозяйственных операций (сумма долга по сделке, операции)	причитающиеся проценты, штрафы и иные начисления				
Долгосрочная кредиторская задолженность - всего	5551	за 2012 г.	-	-	-	-	-	-	
	5571	за 2011 г.	-	-	-	-	-	-	
в том числе:									
кредиты	5552	за 2012 г.	-	-	-	-	-	-	
	5572	за 2011 г.	-	-	-	-	-	-	
займы	5553	за 2012 г.	-	-	-	-	-	-	
	5573	за 2011 г.	-	-	-	-	-	-	
прочая	5554	за 2012 г.	-	-	-	-	-	-	
	5574	за 2011 г.	-	-	-	-	-	-	
	5555	за 2012 г.	-	-	-	-	-	-	
	5575	за 2011 г.	-	-	-	-	-	-	
Краткосрочная кредиторская задолженность - всего	5560	за 2012 г.	34 516	102 232	(108 084)	-	28 664		
	5580	за 2011 г.	81 530	252 501	(299 515)	-	34 516		
в том числе:									
расчеты с поставщиками и подрядчиками	5561	за 2012 г.	2 527	7 873	(8 838)	-	1 562		
	5581	за 2011 г.	2 451	26 230	(26 154)	-	2 527		
авансы полученные	5562	за 2012 г.	4 016	13 698	(12 873)	-	4 841		
	5582	за 2011 г.	21 914	33 410	(51 308)	-	4 016		
расчеты по налогам и взносам	5563	за 2012 г.	6 619	28 132	(26 485)	-	8 266		
	5583	за 2011 г.	22 453	54 982	(70 816)	-	6 619		
кредиты	5564	за 2012 г.	-	-	-	-	-		
	5584	за 2011 г.	-	-	-	-	-		
займы	5565	за 2012 г.	-	-	-	-	-		
	5585	за 2011 г.	-	-	-	-	-		
прочая	5566	за 2012 г.	21 354	52 529	(59 888)	-	13 995		
	5586	за 2011 г.	34 712	137 879	(151 237)	-	21 354		
	5567	за 2012 г.	-	-	-	-	-		

	5587	за 2011 г.	-	-	-	-	-	-	-	-	-	-
Итого	5550	за 2012 г.	34 516	102 232	-	(108 084)	-	-	-	X	-	28 664
	5570	за 2011 г.	81 530	252 501	-	(299 515)	-	-	-	X	-	34 516

5.4. Просроченная кредиторская задолженность

Наименование показателя	Код	На 31 декабря 2012 г.	На 31 декабря 2011 г.	На 31 декабря 2010 г.
Всего	5590	-	-	-
в том числе:				
расчеты с поставщиками и подрядчиками	5591	-	-	-
расчеты с покупателями и заказчиками	5592	-	-	-
	5593	-	-	-

6. Затраты на производство

Наименование показателя	Код	за 2012 г.	за 2011 г.
Материальные затраты	5610	1 336	1 563
Расходы на оплату труда	5620	40 597	70 485
Отчисления на социальные нужды	5630	12 757	17 609
Амортизация	5640	1 238	1 988
Прочие затраты	5650	16 729	28 260
Итого по элементам	5660	72 657	119 905
Изменение остатков (прирост [-]); незавершенного производства, готовой продукции и др.	5670	-	-
Изменение остатков (уменьшение [+]); незавершенного производства, готовой продукции и др.	5680	2 869	4 140
Итого расходы по обычным видам деятельности	5600	75 526	124 045

7. Оценочные обязательства

Наименование показателя	Код	Остаток на начало года	Признано	Погашено	Списано как избыточная сумма	Остаток на конец периода
Оценочные обязательства - всего	5700	-	4 910	(4 144)	(766)	-
в том числе:	5701	-	4 910	(4 144)	(766)	-

8. Обеспечения обязательств

Наименование показателя	Код	На 31 декабря 2012 г.	На 31 декабря 2011 г.	На 31 декабря 2010 г.
Полученные - всего	5800	-	2 671	-
в том числе:				
банковская гарантия	5801	-	2 671	-
Выданные - всего	5810	-	-	-
в том числе:				
	5811	-	-	-

9. Государственная помощь

Наименование показателя	Код	за 2012 г.		за 2011 г.	
		Получено бюджетных средств - всего	В том числе:	Получено за год	На конец года
Получено бюджетных средств - всего	5900	-	-	-	-
в том числе:					
на текущие расходы	5901	-	-	-	-
на вложения во внеоборотные активы	5905	-	-	-	-
		На начало года	Получено за год	Возвращено за год	На конец года
Бюджетные кредиты - всего		5910	-	-	-
в том числе:		5920	-	-	-
		за 2012 г.			
		за 2011 г.			
		за 2012 г.			
		за 2011 г.			
		5911	-	-	-
		5921	-	-	-